



Catálogo Produtos

Desde

1983




(51) 3592.1438




(51) 9 9787.6195





nissola.com.br

| CHAPÉU | | | | | |
|---|------------|-------------|--|--------------------------------------|-----|
|  | COD POLIDO | COD ZINCADO | | DESCRIÇÃO | UNI |
| | 946 | 3904 | | CHAPEU P/ ENFEITE 50X50 (24/26PÇ/KG) | KG |
| | 947 | 3905 | | CHAPEU P/ ENFEITE 60X60 (17/19PÇ/KG) | KG |
| | 948 | 3906 | | CHAPEU P/ ENFEITE 65X65 (15/16PÇ/KG) | KG |
| | 949 | 3907 | | CHAPEU P/ ENFEITE 70X70 (11/13PÇ/KG) | KG |
| | 950 | 3908 | | CHAPEU P/ ENFEITE 80X80 (8/10PÇ/KG) | KG |
| | 951 | 3909 | | CHAPEU P/ ENFEITE 90X90 (7/8PÇ/KG) | KG |
| | 952 | 3910 | | CHAPEU P/ ENFEITE 100X100 (6/7PÇ/KG) | KG |
| | 953 | 3911 | | CHAPEU P/ ENFEITE 120X120 (4/5PÇ/KG) | KG |


| CONCHAS | | | | | |
|---|------------|-------------|--|---------------------------------------|-----|
|  | COD POLIDO | COD ZINCADO | | DESCRIÇÃO | UNI |
| | 937 | 3892 | | CONCHA P/ ENFEITE 1.3/4" (43/44PÇ/KG) | KG |
| | 938 | 3893 | | CONCHA P/ ENFEITE 2.1/8" (27/28PÇ/KG) | KG |
| | 939 | 3894 | | CONCHA P/ ENFEITE 2.1/4" (25/26PÇ/KG) | KG |
| | 940 | 3895 | | CONCHA P/ ENFEITE 2.1/2" (19/21PÇ/KG) | KG |
| | 941 | 3896 | | CONCHA P/ ENFEITE 2.3/4" (22PÇ/KG) | KG |
| | 942 | 3897 | | CONCHA P/ ENFEITE 3" (16PÇ/KG) | KG |
| | 943 | 3898 | | CONCHA P/ ENFEITE 3.1/4" (12/13PÇ/KG) | KG |
| | 944 | 3899 | | CONCHA P/ ENFEITE 4" (10PÇ/KG) | KG |
| | 945 | 3900 | | CONCHA P/ ENFEITE 4.5/8" (6PÇ/KG) | KG |


| PONTAS DE LANÇA LISA | | | | | |
|---|------------|-------------|--|---|-----|
|  | COD POLIDO | COD ZINCADO | | DESCRIÇÃO | UNI |
| | 901 | | | PONTA DE LANÇA MINI 1 25X40 CHAPA 3MM (95PÇ/KG) | KG |
| | 898 | | | PONTA DE LANÇA Nº 1 78X40 CHAPA 3MM (30PÇS/KG) | KG |
| | 899 | | | PONTA DE LANÇA Nº 2 73X37 CHAPA 3MM (30PÇS/KG) | KG |
| | 900 | | | PONTA DE LANÇA Nº 3 89X48 CHAPA 3MM (21PÇ/KG) | KG |


| PONTAS DE LANÇA LISA VIRADA | | | | | |
|---|------------|-------------|--|--|-----|
|  | COD POLIDO | COD ZINCADO | | DESCRIÇÃO | UNI |
| | 903 | 6402 | | PONTA DE LANÇA LISA VIRADA GRANDE 136X50 CHAPA 2MM (13PÇ/KG) | KG |
| | 904 | 6403 | | PONTA DE LANÇA LISA VIRADA PEQUENA 97X48 CHAPA 2MM (25PÇ/KG) | KG |


| PONTAS DE LANÇA VAZADA VIRADA | | | | | |
|---|------------|-------------|--|---|-----|
|  | COD POLIDO | COD ZINCADO | | DESCRIÇÃO | UNI |
| | 905 | 6404 | | PONTA DE LANÇA VAZADA VIRADA 97X48 CHAPA 2MM (33PÇ/KG) | KG |
| | 4599 | 6543 | | PONTA DE LANÇA VAZADA VIRADA 97X47 CHAPA 2,5 MM (28PÇ/KG) | KG |


ACESSÓRIOS P/ CORRIMÃO


| ACABAMENTO P/ CORRIMÃO | | | | | | |
|---|--------|------|---------|---|---|-----|
|  | COD | | COD | | DESCRIÇÃO | UNI |
| | POLIDO | | ZINCADO | | | |
| | 4769 | | 6499 | | ACABAMENTO CHAPA P/ CORRIMAO CHAO TUBO 1.1/2" | PÇ |
| 4770 | | 6500 | | ACABAMENTO CHAPA P/ CORRIMAO CHAO TUBO 2" | PÇ | |

| AFASTADOR DE CORRIMÃO | | | | | | |
|---|--------|------|---------|--------------------------|------------------------------|-----|
|  | COD | | COD | | DESCRIÇÃO | UNI |
| | POLIDO | | ZINCADO | | | |
| | 4603 | | 6306 | | AFASTADOR DE CORRIMAO 1.1/2" | PÇ |
| 4604 | | 6307 | | AFASTADOR DE CORRIMAO 2" | PÇ | |


| CURVA P/ CORRIMÃO 90 GRAUS | | | | | | |
|---|--------|------|---------|-------------------------------|-----------------------------------|-----|
|  | COD | | COD | | DESCRIÇÃO | UNI |
| | POLIDO | | ZINCADO | | | |
| | 6275 | | 6396 | | CURVA P/ CORRIMAO 1.1/2" 90 GRAUS | PÇ |
| 6276 | | 6501 | | CURVA P/ CORRIMAO 2" 90 GRAUS | PÇ | |


| DISCO PARA FIXAÇÃO DE CORRIMÃO COM 3 FUROS | | | | | | |
|---|--------|------|---------|--|--|-----|
|  | COD | | COD | | DESCRIÇÃO | UNI |
| | POLIDO | | ZINCADO | | | |
| | 4595 | | 6502 | | DISCO P/ FIXAÇÃO DE CORRIMÃO 3" C/ 3 FUROS CHAPA 2,65 MM | PÇ |
| 4602 | | 6503 | | DISCO P/ FIXAÇÃO DE CORRIMÃO 4" C/ 3 FUROS CHAPA 2,65 MM | PÇ | |

| DISCO PLANO | | | | | | |
|---|--------|--|---------|--|--|-----|
|  | COD | | COD | | DESCRIÇÃO | UNI |
| | POLIDO | | ZINCADO | | | |
| | 2100 | | 6505 | | DISCO RED. 49,5 MM PLANO CHAPA 2,65 MM P/ TUBO DE 2" (36PÇ/KG) | KG |
| | 4605 | | 6504 | | DISCO RED. 38 MM PLANO CHAPA 2 MM P/ TUBO DE 1.1/2" (43PÇ/KG) | KG |
| | 3528 | | | | DISCO RED. 3.1/4" PLANO CHAPA 3MM P/ PÉ DE CORRIMÃO | KG |
| 3529 | | | | DISCO RED. 4" PLANO CHAPA 3 MM P/ PÉ DE CORRIMÃO | KG | |


| SUPORTE P/ CORRIMÃO EM L | | | | | | |
|---|--------|--|---------|--|--------------------------|-----|
|  | COD | | COD | | DESCRIÇÃO | UNI |
| | POLIDO | | ZINCADO | | | |
| | 4594 | | 4871 | | SUPORTE P/ CORRIMAO EM L | PÇ |


ACESSÓRIOS P/ CORTINA DE ENROLAR


| CAIXA DE MOLA | | | | |
|---|-----|--|---------------------------------|-----|
|  | COD | | DESCRIÇÃO | UNI |
| | | | | |
| | 867 | | CAIXA DE MOLA 1.1/2" FERRO 5/16 | PÇ |

| MEIA CAIXA DE MOLA | | | | |
|---|------|--|--------------------------------------|-----|
|  | COD | | DESCRIÇÃO | UNI |
| | | | | |
| | 6271 | | MEIA CAIXA DE MOLA 1.1/2" FERRO 5/16 | PÇ |


ACESSÓRIOS P/ JANELA BASCULANTE


| ALAVANCA P/ JANELA BASCULANTE | | | | | | |
|---|--------|--|---------|--|---------------------------------|-----|
|  | COD | | COD | | DESCRIÇÃO | UNI |
| | POLIDO | | ZINCADO | | | |
| | | | 804 | | ALAVANCA ZINCADA PEQUENA 120 MM | PÇ |
| | | | 803 | | ALAVANCA ZINCADA MEDIA 145 MM | PÇ |
| | | | 802 | | ALAVANCA ZINCADA GRANDE 150 MM | PÇ |

| ALAVANCA P/ JANELA BASCULANTE COMPLETA | | | | | | |
|---|--------|--|---------|--|--|-----|
|  | COD | | COD | | DESCRIÇÃO | UNI |
| | POLIDO | | ZINCADO | | | |
| | | | 806 | | ALAVANCA ZINCADA MEDIA COMPLETA 145 MM | PÇ |
| | | | 805 | | ALAVANCA ZINCADA GRANDE COMPLETA 150MM | PÇ |


| ARRUELA | | | | | | |
|---|--------|--|---------|--|-------------------------------|-----|
|  | COD | | COD | | DESCRIÇÃO | UNI |
| | POLIDO | | ZINCADO | | | |
| | 792 | | 2429 | | ARRUELA LISA 3/16" (780PC/KG) | KG |

| HASTE P/ ALAVANCA | | | | | | |
|---|--------|--|---------|--|------------------------------------|-----|
|  | COD | | COD | | DESCRIÇÃO | UNI |
| | POLIDO | | ZINCADO | | | |
| | 807 | | | | HASTE P/ ALAVANCA 105 MM (32PC/KG) | KG |
| | 3215 | | | | HASTE P/ ALAVANCA 90MM (40PC/KG) | KG |


| ORELHAS | | | | | | |
|--|--------|--|---------|--|--------------------------------------|-----|
|  | COD | | COD | | DESCRIÇÃO | UNI |
| | POLIDO | | ZINCADO | | | |
| | 1987 | | 2440 | | ORELHA ALTA P/ BASCULANTE (75PC/KG) | KG |
| | 809 | | | | ORELHA BAIXA P/ BASCULANTE (90PC/KG) | KG |


| ORELHA ESPECIAL | | | | | | |
|---|--------|--|---------|--|---|-----|
|  | COD | | COD | | DESCRIÇÃO | UNI |
| | POLIDO | | ZINCADO | | | |
| | 6070 | | 6721 | | ORELHA ESPECIAL 55X21,5 FURO 7 MM (45PC/KG) | KG |


ACESSÓRIOS P/ PANTOGRÁFICAS


| SUPORTE P/ ALAVANCA | | | | | | |
|---|--------|--|---------|--|-------------------------------|-----|
|  | COD | | COD | | DESCRIÇÃO | UNI |
| | POLIDO | | ZINCADO | | | |
| | 808 | | 6544 | | SUPORTE P/ ALAVANCA (54PC/KG) | KG |


| BUCHA ESCAREADA 1/2" FERRO | | | | | | |
|---|--------|--|---------|--|----------------------------|-----|
|  | COD | | COD | | DESCRIÇÃO | UNI |
| | POLIDO | | ZINCADO | | | |
| | 810 | | | | BUCHA ESCAREADA 1/2" FERRO | PC |

| BUCHA NÃO ESCAREADA 1/2" FERRO | | | | | | |
|---|--------|--|---------|--|--------------------------------|-----|
|  | COD | | COD | | DESCRIÇÃO | UNI |
| | POLIDO | | ZINCADO | | | |
| | 3216 | | | | BUCHA NÃO ESCAREADA 1/2" FERRO | PÇ |


| BUCHA ESCAREADA 1/2" NYLON | | | | | | |
|---|-----|--|--|--|----------------------------|-----|
|  | COD | | | | DESCRIÇÃO | UNI |
| | | | | | | |
| | 811 | | | | BUCHA ESCAREADA 1/2" NYLON | PÇ |


| GUIA T PANTOGRÁFICO | | | | | | |
|--|--------|--|---------|--|-------------------------------|-----|
|  | COD | | COD | | DESCRIÇÃO | UNI |
| | POLIDO | | ZINCADO | | | |
| | 820 | | | | GUIA T PANTOGRÁFICO (60PÇ/KG) | KG |


| SUPORTE PANTOGRÁFICO | | | | | | |
|---|--------|--|---------|--|------------------------------------|-----|
|  | COD | | COD | | DESCRIÇÃO | UNI |
| | POLIDO | | ZINCADO | | | |
| | 3219 | | | | SUPORTE PANTOGRÁFICO \ / (79PÇ/KG) | KG |


| VARETA PANTOGRÁFICA | | | | | | |
|---|--------|-----|---------|--|---------------------------|---------------------------|
|  | COD | | COD | | DESCRIÇÃO | UNI |
| | POLIDO | | ZINCADO | | | |
| | | 819 | | | | VARETA PANTOGRÁFICA 25 CM |
| | 818 | | | | VARETA PANTOGRÁFICA 50 CM | PÇ |

ACESSÓRIOS P/ PORTÃO CONTRA PESO


| BUCHA FERRO | | | | | | |
|---|--------|--|---------|--|---------------------|-----|
|  | COD | | COD | | DESCRIÇÃO | UNI |
| | POLIDO | | ZINCADO | | | |
| | 1344 | | | | BUCHA FERRO 40X22MM | PÇ |


| ROLDANA P/ PORTÃO CONTRA PESO ECONÔMICA | | | | | | |
|---|------------|-------------|------|-----------|--------------------|----|
|  | COD POLIDO | COD ZINCADO | | DESCRIÇÃO | UNI | |
| | 4383 | | 4477 | | ROLDANA C/P 75 MM | PÇ |
| | 4382 | | 4476 | | ROLDANA C/P 80 MM | PÇ |
| | 4381 | | 4475 | | ROLDANA C/P 100 MM | PÇ |
| | 865 | | 3773 | | ROLDANA C/P 120 MM | PÇ |


| ROLDANA EIXO GUIA CONTRA PESO FERRO ECONÔMICA | | | | | | |
|---|------------|-------------|------|-----------|----------------------------------|----|
|  | COD POLIDO | COD ZINCADO | | DESCRIÇÃO | UNI | |
| | 4384 | | 4478 | | ROLDANA EIXO GUIA C/P 47MM FERRO | PÇ |
| | 4385 | | 4479 | | ROLDANA EIXO GUIA C/P 70MM FERRO | PÇ |
| | 4386 | | 4480 | | ROLDANA EIXO GUIA C/P 72MM FERRO | PÇ |


| ROLDANA EIXO GUIA CONTRA PESO FERRO LONGO ECONÔMICA | | | | | | |
|---|------------|-------------|--|-----------|--|----|
|  | COD POLIDO | COD ZINCADO | | DESCRIÇÃO | UNI | |
| | 3920 | | | | ROLDANA EIXO GUIA C/P 47MM FERRO LONGO | PÇ |
| | 4387 | | | | ROLDANA EIXO GUIA C/P 70MM FERRO LONGO | PÇ |
| | 4388 | | | | ROLDANA EIXO GUIA C/P 72MM FERRO LONGO | PÇ |


| ROLDANA EIXO GUIA CONTRA PESO NYLON | | | | | |
|---|------------|-------------|--|-----------|----------------------------------|
|  | COD POLIDO | COD ZINCADO | | DESCRIÇÃO | UNI |
| | 870 | | | | ROLDANA EIXO GUIA C/P 47MM NYLON |

| ROLDANA EIXO GUIA CONTRA PESO NYLON LONGO | | | | | |
|---|------------|-------------|------|-----------|----------------------------------|
|  | COD POLIDO | COD ZINCADO | | DESCRIÇÃO | UNI |
| | 2814 | | 6129 | | ROLDANA EIXO GUIA C/P 47MM NYLON |


| ROLDANA MANCAL CONTRA PESO | | | | | | |
|---|--------|--|---------|--|--------------------|-----|
|  | COD | | COD | | DESCRIÇÃO | UNI |
| | POLIDO | | ZINCADO | | | |
| | 874 | | 6292 | | ROLDANA MANCAL C/P | PÇ |


| ROLDANA MANCAL ESTABILIZADOR | | | | | | |
|---|--------|--|---------|--|------------------------------|-----|
|  | COD | | COD | | DESCRIÇÃO | UNI |
| | POLIDO | | ZINCADO | | | |
| | 1428 | | | | ROLDANA MANCAL ESTABILIZADOR | PÇ |


| PARAFUSO CONTRA PESO | | | | | | |
|---|--------|--|---------|--|--------------|-----|
|  | COD | | COD | | DESCRIÇÃO | UNI |
| | POLIDO | | ZINCADO | | | |
| | 873 | | 6409 | | PARAFUSO C/P | PÇ |


| ABRAÇADEIRA | | | | | | |
|---|--------|--|---------|--|------------------------------|-----|
|  | COD | | COD | | DESCRIÇÃO | UNI |
| | POLIDO | | ZINCADO | | | |
| | 933 | | 6410 | | ABRAÇADEIRA 1.1/4" (10PÇ/KG) | KG |


ACESSÓRIOS P/ PORTÃO DE CORRER


| BUCHAS NYLON P/ PORTÃO CORRER C/ FURO 1/2 | | | | | | | |
|---|-----|------|--|--|-----------|---------------------------------------|----|
|  | COD | | | | DESCRIÇÃO | UNI | |
| | | 1021 | | | | BUCHA NYLON PEQUENA 25X30 C/ FURO 1/2 | PÇ |
| | | 1094 | | | | BUCHA NYLON MEDIA 25X70 C/ FURO 1/2 | PÇ |


| BUCHAS NYLON P/ PORTÃO CORRER C/ PARAFUSO 1/2 | | | | |
|---|------|--|---|-----|
|  | COD | | DESCRIÇÃO | UNI |
| | 1022 | | BUCHA NYLON PEQUENA 25X30 C/ PARAFUSO 1/2 | PÇ |
| | 1524 | | BUCHA NYLON MÉDIA 25X70 C/ PARAFUSO 1/2 | PÇ |


| BUCHA NYLON P/ PORTÃO CORRER C/ FURO 5/16 | | | | |
|---|------|--|--|-----|
|  | COD | | DESCRIÇÃO | UNI |
| | 6073 | | BUCHA NYLON PEQUENA 25X30 C/ FURO 5/16 | PÇ |

| BUCHA NYLON P/ PORTÃO CORRER C/ PARAFUSO 5/16 | | | | |
|---|------|--|--|-----|
|  | COD | | DESCRIÇÃO | UNI |
| | 6315 | | BUCHA NYLON PEQUENA 25X30 C/ PARAFUSO 5/16 | PÇ |


| GUIA P/ PORTÃO DE CORRER 2 ROLETES NYLON | | | | | |
|---|------------|-------------|--|---|-----|
|  | COD POLIDO | COD ZINCADO | | DESCRIÇÃO | UNI |
| | 5145 | 2486 | | GUIA P/ PORTÃO CORRER 2 ROLETES NYLON | PÇ |
| | 5348 | 5358 | | GUIA P/ PORTÃO CORRER 2 ROLETES NYLON LONGO | PÇ |

| GUIA P/ PORTÃO DE CORRER 4 ROLETES NYLON | | | | | |
|---|------------|-------------|--|---|-----|
|  | COD POLIDO | COD ZINCADO | | DESCRIÇÃO | UNI |
| | 5146 | 2485 | | GUIA P/ PORTÃO CORRER 4 ROLETES NYLON | PÇ |
| | 5258 | 5359 | | GUIA P/ PORTÃO CORRER 4 ROLETES NYLON LONGO | PÇ |


| ROLDANA GUIA P/ PORTÃO DE CORRER | | | | | |
|---|------------|-------------|--|---|-----|
|  | COD POLIDO | COD ZINCADO | | DESCRIÇÃO | UNI |
| | 3214 | 3891 | | ROLDANA GUIA P/ PORTÃO CORRER 70MM P/ CANTONEIRA 1/8 | PÇ |
| | 885 | 6408 | | ROLDANA GUIA P/ PORTÃO CORRER 70MM P/ CANTONEIRA 3/16 | PÇ |


| SUPORTE P/ ROLDANA (PORTA CADEADO) | | | | | | |
|---|--------|--|---------|--|-----------------------------------|-----|
|  | COD | | COD | | DESCRIÇÃO | UNI |
| | POLIDO | | ZINCADO | | | |
| | 934 | | 6411 | | SUPORTE P/ ROLDANA 60X32 FURO 1/2 | PAR |


CAIXA DE SOBREPOR

| CAIXA DE SOBREPOR | | | | | | |
|---|--------|--|---------|--|---|-----|
|  | COD | | COD | | DESCRIÇÃO | UNI |
| | POLIDO | | ZINCADO | | | |
| | 927 | | 6121 | | CAIXA DE SOBREPOR P/ FECHADURA STAM 701 | PÇ |


DOBRADIÇAS


| DOBRADIÇA CONTRA PESO | | | | | | |
|---|--------|-----|---------|------|------------------|-------------------|
|  | COD | | COD | | DESCRIÇÃO | UNI |
| | POLIDO | | ZINCADO | | | |
| | | 892 | | 6297 | | DOBRADIÇA C/P 7/8 |
| | 893 | | 6298 | | DOBRADIÇA C/P 1" | PÇ |


| DOBRADIÇA CILÍNDRICA | | | | | | | |
|---|--------|-----|---------|------|-------------------------|--------------------------|----|
|  | COD | | COD | | DESCRIÇÃO | UNI | |
| | POLIDO | | ZINCADO | | | | |
| | | 886 | | 6674 | | DOBRADIÇA CILÍNDRICA 3/8 | PÇ |
| | | 887 | | 6439 | | DOBRADIÇA CILÍNDRICA 1/2 | PÇ |
| | | 888 | | 6123 | | DOBRADIÇA CILÍNDRICA 5/8 | PÇ |
| | | 889 | | 6122 | | DOBRADIÇA CILÍNDRICA 3/4 | PÇ |
| | | 890 | | 6566 | | DOBRADIÇA CILÍNDRICA 7/8 | PÇ |
| | 891 | | 6615 | | DOBRADIÇA CILÍNDRICA 1" | PÇ | |


| DOBRADIÇA DE CHAPA | | | | | | |
|---|--------|------|---------|------|---------------------------|----------------------------|
|  | COD | | COD | | DESCRIÇÃO | UNI |
| | POLIDO | | ZINCADO | | | |
| | | 1248 | | 5159 | | DOBRADIÇA DE CHAPA PEQUENA |
| | 897 | | 5160 | | DOBRADIÇA DE CHAPA GRANDE | PÇ |

FECHOS P/ PORTÃO


| BICO DE PAPAGAIO | | | | | |
|---|--------|---------|--|------------------|-----|
|  | COD | COD | | DESCRIÇÃO | UNI |
| | POLIDO | ZINCADO | | | |
| | 923 | 1452 | | BICO DE PAPAGAIO | PÇ |


| FECHO ZINCADO AMARELO – 1ª LINHA | | | | | | | | | |
|---|--------|---------|--|--------------------------------|-----|-----|--|---|----|
|  | COD | COD | | DESCRIÇÃO | UNI | | | | |
| | POLIDO | ZINCADO | | | | | | | |
| | | | | | | 906 | | FECHO ZINCADO AMARELO 83MM 2" X 1.1/2" | PÇ |
| | | | | | | 907 | | FECHO ZINCADO AMARELO 122MM 3" X 1.1/2" | PÇ |
| | | | | | | 908 | | FECHO ZINCADO AMARELO 145MM 4" | PÇ |
| | | 909 | | FECHO ZINCADO AMARELO 180MM 5" | PÇ | | | | |


| FECHO GALVANIZADO BRANCO – 2ª LINHA | | | | | |
|---|--------|-------------|--|--|-----|
|  | COD | COD | | DESCRIÇÃO | UNI |
| | POLIDO | GALVANIZADO | | | |
| | | | | | |
| | | 6595 | | FECHO GALVANIZADO BRANCO 122MM 3" X 1.1/2" CORPO CHAPA 1,5MM FERROLHO CHAPA 2,65MM | PÇ |


| FECHO PORTA CADEADO | | | | | | | | | |
|---|--------|---------|--|---|-----|-----|--|--|----|
|  | COD | COD | | DESCRIÇÃO | UNI | | | | |
| | POLIDO | ZINCADO | | | | | | | |
| | | | | | | 911 | | FECHO P/ PORTAO C/ PORTA CADEADO 4,0" - (1/2") | PÇ |
| | | | | | | 912 | | FECHO P/ PORTAO C/ PORTA CADEADO 4,5" - (1/2") | PÇ |
| | | | | | | 913 | | FECHO P/ PORTAO C/ PORTA CADEADO 5,0" - (5/8") | PÇ |
| | | | | | | 914 | | FECHO P/ PORTAO C/ PORTA CADEADO 8,0" - (1/2") | PÇ |
| | | 915 | | FECHO P/ PORTAO C/ PORTA CADEADO 20,0" - (5/8") | PÇ | | | | |


RODÍZIOS


| RODÍZIOS FIXOS FERRO | | | | | |
|---|--------|--|--|--|-----|
|  | COD | DESCRIÇÃO | | | UNI |
| | POLIDO | | | | |
| | | 822 | RODIZIO FIXO PEQUENO 1.1/4" 32MM FERRO | | |
| | 828 | RODIZIO FIXO GRANDE 1.1/2" 38 MM FERRO | | | PÇ |


| RODÍZIOS FIXOS NYLON | | | |
|---|---|---|------------|
|  | COD | DESCRIÇÃO | UNI |
| | POLIDO | | |
| | 823 | RODÍZIO FIXO PEQUENO 1.1/4" 32MM C/ ROLAMENTO NYLON | PÇ |
| 3422 | RODÍZIO FIXO GRANDE 1.1/2" 38 MM C/ ROLAMENTO NYLON | PÇ | |

| RODÍZIOS REGULÁVEIS FERRO | | | |
|---|---|--|------------|
|  | COD | DESCRIÇÃO | UNI |
| | POLIDO | | |
| | 825 | RODÍZIO REGULÁVEL PEQUENO 1.1/4" 32 MM FERRO | PÇ |
| 824 | RODÍZIO REGULÁVEL GRANDE 1.1/2" 38 MM FERRO | PÇ | |

| RODÍZIOS REGULÁVEIS NYLON | | | |
|--|--|--|------------|
|  | COD | DESCRIÇÃO | UNI |
| | POLIDO | | |
| | 826 | RODÍZIO REGULÁVEL PEQUENO 1.1/4" 32MM C/ ROLAMENTO NYLON | PÇ |
| 3423 | RODÍZIO REGULÁVEL GRANDE 1.1/2" 38 MM C/ ROLAMENTO NYLON | PÇ | |


| RODÍZIOS PANTOGRÁFICOS 2 RODAS FERRO | | | |
|---|---------------|---|------------|
|  | COD | DESCRIÇÃO | UNI |
| | POLIDO | | |
| | 2111 | RODÍZIO PANTOGRÁFICO 2 RODAS 40MM C/ ROLAMENTO P/TRILHO STANLEY 55X47 FERRO | PÇ |


| RODÍZIOS PANTOGRÁFICOS 2 RODAS NYLON | | | |
|---|---|---|------------|
|  | COD | DESCRIÇÃO | UNI |
| | POLIDO | | |
| | 4870 | RODÍZIO PANTOGRÁFICO 2 RODAS 32MM C/ ROLAMENTO P/ TRILHO PANTOGRÁFICO 30X40 NYLON | PÇ |
| 3484 | RODÍZIO PANTOGRÁFICO 2 RODAS 38MM C/ ROLAMENTO P/TRILHO STANLEY 55X47 NYLON | PÇ | |


| RODÍZIOS PANTOGRÁFICOS 4 RODAS NYLON | | | | |
|---|--------|--|--|--|
|  | COD | | DESCRIÇÃO | UNI |
| | POLIDO | | | |
| | 4911 | | | RODÍZIO PANTOGRÁFICO 4 RODAS 32MM C/ ROLAMENTO P/ TRILHO STANLEY 30X40 NYLON |
| 4912 | | | RODÍZIO PANTOGRÁFICO 4 RODAS 38MM C/ ROLAMENTO P/ TRILHO STANLEY 55/47 NYLON | PÇ |

SUPORTE P/ ESTRUTURAS METÁLICAS


| SUPORTE TRELIÇA | | | | | | |
|---|--------|--|---------|--------------------------------------|--------------------------------|----|
|  | COD | | COD | DESCRIÇÃO | UNI | |
| | POLIDO | | ZINCADO | | | |
| | 6100 | | | | SUPORTE TRELIÇA PEQUENO 7,5X12 | PÇ |
| | 6099 | | | | SUPORTE TRELIÇA GRANDE 9X12 | PÇ |
| 5921 | | | | SUPORTE TRELIÇA 9X6 (MEIO DA GRANDE) | PÇ | |


| ROLDANA P/ PORTÃO DE CORRER CAVA V 15,5 MM 1 ROLAMENTO S/ SUPORTE ECONÔMICA | | | | | | |
|--|---------------|------|----------------|--|---|------------|
|  | COD | | COD | | DESCRIÇÃO | UNI |
| | POLIDO | | ZINCADO | | | |
| | 4389 | | 4483 | | ROLDANA 50 MM X 15,5 MM V 1 ROLAMENTO S/S | PÇ |
| | 4390 | | 4484 | | ROLDANA 60 MM X 15,5 MM V 1 ROLAMENTO S/S | PÇ |
| | 4391 | | 4485 | | ROLDANA 70 MM X 15,5 MM V 1 ROLAMENTO S/S | PÇ |
| | 4392 | | 4486 | | ROLDANA 75 MM X 15,5 MM V 1 ROLAMENTO S/S | PÇ |
| | 4393 | | 4487 | | ROLDANA 80 MM X 15,5 MM V 1 ROLAMENTO S/S | PÇ |
| 4394 | | 4488 | | ROLDANA 100 MM X 15,5 MM V 1 ROLAMENTO S/S | PÇ | |


| ROLDANA P/ PORTÃO DE CORRER CAVA V 15,5 MM 1 ROLAMENTO C/ SUPORTE ECONÔMICA | | | | | | |
|--|---------------|------|----------------|--|---|------------|
|  | COD | | COD | | DESCRIÇÃO | UNI |
| | POLIDO | | ZINCADO | | | |
| | 4395 | | 4489 | | ROLDANA 50 MM X 15,5 MM V 1 ROLAMENTO C/S | PÇ |
| | 4396 | | 4490 | | ROLDANA 60 MM X 15,5 MM V 1 ROLAMENTO C/S | PÇ |
| | 4397 | | 4491 | | ROLDANA 70 MM X 15,5 MM V 1 ROLAMENTO C/S | PÇ |
| | 4398 | | 4492 | | ROLDANA 75 MM X 15,5 MM V 1 ROLAMENTO C/S | PÇ |
| | 4399 | | 4493 | | ROLDANA 80 MM X 15,5 MM V 1 ROLAMENTO C/S | PÇ |
| 4400 | | 4494 | | ROLDANA 100 MM X 15,5 MM V 1 ROLAMENTO C/S | PÇ | |

| ROLDANA P/ PORTÃO DE CORRER CAVA V 15,5 MM 1 ROLAMENTO C/ BUCHA ECONÔMICA | | | | | | |
|---|---------------|------|----------------|---|--|------------|
|  | COD | | COD | | DESCRIÇÃO | UNI |
| | POLIDO | | ZINCADO | | | |
| | 6178 | | 6258 | | ROLDANA 50 MM X 15,5 MM V 1 ROLAMENTO C/ BUCHA | PÇ |
| | 6179 | | 6259 | | ROLDANA 60 MM X 15,5 MM V 1 ROLAMENTO C/ BUCHA | PÇ |
| | 6180 | | 6260 | | ROLDANA 70 MM X 15,5 MM V 1 ROLAMENTO C/ BUCHA | PÇ |
| | 6181 | | 6261 | | ROLDANA 75 MM X 15,5 MM V 1 ROLAMENTO C/ BUCHA | PÇ |
| | 6182 | | 6262 | | ROLDANA 80 MM X 15,5 MM V 1 ROLAMENTO C/ BUCHA | PÇ |
| 6183 | | 6263 | | ROLDANA 100 MM X 15,5 MM V 1 ROLAMENTO C/ BUCHA | PÇ | |


**ROLDANAS
CAVA "V" 22 MM**


| ROLDANA P/ PORTÃO DE CORRER CAVA V 22 MM 1 ROLAMENTO S/ SUPORTE ECONÔMICA | | | | | | |
|---|-----------------------|--|------------------------|--|---|------------|
|  | COD POLIDO | | COD ZINCADO | | DESCRIÇÃO | UNI |
| | 4425 | | 4519 | | ROLDANA 60 MM X 22 MM V 1 ROLAMENTO S/S | PÇ |
| | 4426 | | 4520 | | ROLDANA 70 MM X 22 MM V 1 ROLAMENTO S/S | PÇ |
| | 4427 | | 4521 | | ROLDANA 80 MM X 22 MM V 1 ROLAMENTO S/S | PÇ |
| | 4428 | | 4522 | | ROLDANA 100 MM X 22 MM V 1 ROLAMENTO S/S | PÇ |
| | 991 | | 3824 | | ROLDANA 120 MM X 22 MM V 1 ROLAMENTO S/S | PÇ |


| ROLDANA P/ PORTÃO DE CORRER CAVA V 22 MM 1 ROLAMENTO C/ SUPORTE ECONÔMICA | | | | | | |
|--|-----------------------|--|------------------------|--|---|------------|
|  | COD POLIDO | | COD ZINCADO | | DESCRIÇÃO | UNI |
| | 4429 | | 4523 | | ROLDANA 60 MM X 22 MM V 1 ROLAMENTO C/S | PÇ |
| | 4430 | | 4524 | | ROLDANA 70 MM X 22 MM V 1 ROLAMENTO C/S | PÇ |
| | 4431 | | 4525 | | ROLDANA 80 MM X 22 MM V 1 ROLAMENTO C/S | PÇ |
| | 4432 | | 4526 | | ROLDANA 100 MM X 22 MM V 1 ROLAMENTO C/S | PÇ |

| ROLDANA P/ PORTÃO DE CORRER CAVA V 22 MM 1 ROLAMENTO C/ BUCHA ECONÔMICA | | | | | | |
|---|-----------------------|--|------------------------|--|--|------------|
|  | COD POLIDO | | COD ZINCADO | | DESCRIÇÃO | UNI |
| | 6143 | | 6254 | | ROLDANA 60 MM X 22 MM V 1 ROLAMENTO C/ BUCHA | PÇ |
| | 6144 | | 6255 | | ROLDANA 70 MM X 22 MM V 1 ROLAMENTO C/ BUCHA | PÇ |
| | 6145 | | 6256 | | ROLDANA 80 MM X 22 MM V 1 ROLAMENTO C/ BUCHA | PÇ |
| | 6146 | | 6257 | | ROLDANA 100 MM X 22 MM V 1 ROLAMENTO C/ BUCHA | PÇ |


**ROLDANAS
CAVA "V" 27 MM**


| ROLDANA P/ PORTÃO DE CORRER CAVA V 27 MM 2 ROLAMENTOS S/SUPORTE ECONÔMICA | | | | | | |
|---|---------------|------|----------------|---|---|------------|
|  | COD | | COD | | DESCRIÇÃO | UNI |
| | POLIDO | | ZINCADO | | | |
| | 4441 | | 4535 | | ROLDANA 60 MM X 27 MM V 2 ROLAMENTOS S/S | PÇ |
| | 4588 | | 4754 | | ROLDANA 70 MM X 27 MM V 2 ROLAMENTOS S/S | PÇ |
| | 4442 | | 4536 | | ROLDANA 75 MM X 27 MM V 2 ROLAMENTOS S/S | PÇ |
| | 4443 | | 4537 | | ROLDANA 80 MM X 27 MM V 2 ROLAMENTOS S/S | PÇ |
| | 4444 | | 4538 | | ROLDANA 100 MM X 27 MM V 2 ROLAMENTOS S/S | PÇ |
| 992 | | 3852 | | ROLDANA 120 MM X 27 MM V 2 ROLAMENTOS S/S | PÇ | |


| ROLDANA P/ PORTÃO DE CORRER CAVA V 27 MM 2 ROLAMENTOS C/SUPORTE ECONÔMICA | | | | | | |
|---|---------------|------|----------------|---|--|------------|
|  | COD | | COD | | DESCRIÇÃO | UNI |
| | POLIDO | | ZINCADO | | | |
| | 4445 | | 4539 | | ROLDANA 60 MM X 27 MM V 2 ROLAMENTOS C/S | PÇ |
| | 4587 | | 4755 | | ROLDANA 70 MM X 27 MM V 2 ROLAMENTOS C/S | PÇ |
| | 4446 | | 4540 | | ROLDANA 75 MM X 27 MM V 2 ROLAMENTOS C/S | PÇ |
| | 4447 | | 4541 | | ROLDANA 80 MM X 27 MM V 2 ROLAMENTOS C/S | PÇ |
| 4448 | | 4542 | | ROLDANA 100 MM X 27 MM V 2 ROLAMENTOS C/S | PÇ | |

| ROLDANA P/ PORTÃO DE CORRER CAVA V 27 MM 2 ROLAMENTOS C/BUCHA ECONÔMICA | | | | | | |
|---|---------------|------|----------------|---|--|------------|
|  | COD | | COD | | DESCRIÇÃO | UNI |
| | POLIDO | | ZINCADO | | | |
| | 6155 | | 6249 | | ROLDANA 60 MM X 27 MM V 2 ROLAMENTO C/ BUCHA | PÇ |
| | 6156 | | 6250 | | ROLDANA 70 MM X 27 MM V 2 ROLAMENTO C/ BUCHA | PÇ |
| | 6157 | | 6251 | | ROLDANA 75 MM X 27 MM V 2 ROLAMENTO C/ BUCHA | PÇ |
| | 6158 | | 6252 | | ROLDANA 80 MM X 27 MM V 2 ROLAMENTO C/ BUCHA | PÇ |
| 6159 | | 6253 | | ROLDANA 100 MM X 27 MM V 2 ROLAMENTO C/ BUCHA | PÇ | |


**ROLDANAS
CAVA "U" 15,5 MM
FERRO 1/2**


| ROLDANA P/ PORTÃO DE CORRER CAVA U 15,5 MM 1 ROLAMENTO FERRO 1/2 S/ SUPORTE ECONÔMICA | | | | | | |
|--|-----------------------|--|------------------------|--|--|------------|
|  | COD POLIDO | | COD ZINCADO | | DESCRIÇÃO | UNI |
| | 4401 | | 4495 | | ROLDANA 50 MM X 15,5 MM U FERRO 1/2 1 ROLAMENTO S/S | PÇ |
| | 4402 | | 4496 | | ROLDANA 60 MM X 15,5 MM U FERRO 1/2 1 ROLAMENTO S/S | PÇ |
| | 4403 | | 4497 | | ROLDANA 70 MM X 15,5 MM U FERRO 1/2 1 ROLAMENTO S/S | PÇ |
| | 4404 | | 4498 | | ROLDANA 75 MM X 15,5 MM U FERRO 1/2 1 ROLAMENTO S/S | PÇ |
| | 4405 | | 4499 | | ROLDANA 80 MM X 15,5 MM U FERRO 1/2 1 ROLAMENTO S/S | PÇ |
| | 4406 | | 4500 | | ROLDANA 100 MM X 15,5 MM U FERRO 1/2 1 ROLAMENTO S/S | PÇ |


| ROLDANA P/ PORTÃO DE CORRER CAVA U 15,5 MM 1 ROLAMENTO FERRO 1/2 C/ SUPORTE ECONÔMICA | | | | | | |
|--|-----------------------|--|------------------------|--|--|------------|
|  | COD POLIDO | | COD ZINCADO | | DESCRIÇÃO | UNI |
| | 4407 | | 4501 | | ROLDANA 50 MM X 15,5 MM U FERRO 1/2 1 ROLAMENTO C/S | PÇ |
| | 4408 | | 4502 | | ROLDANA 60 MM X 15,5 MM U FERRO 1/2 1 ROLAMENTO C/S | PÇ |
| | 4409 | | 4503 | | ROLDANA 70 MM X 15,5 MM U FERRO 1/2 1 ROLAMENTO C/S | PÇ |
| | 4410 | | 4504 | | ROLDANA 75 MM X 15,5 MM U FERRO 1/2 1 ROLAMENTO C/S | PÇ |
| | 4411 | | 4505 | | ROLDANA 80 MM X 15,5 MM U FERRO 1/2 1 ROLAMENTO C/S | PÇ |
| | 4412 | | 4506 | | ROLDANA 100 MM X 15,5 MM U FERRO 1/2 1 ROLAMENTO C/S | PÇ |

| ROLDANA P/ PORTÃO DE CORRER CAVA U 15,5 MM 1 ROLAMENTO FERRO 1/2 C/ BUCHA ECONÔMICA | | | | | | |
|--|-----------------------|--|------------------------|--|---|------------|
|  | COD POLIDO | | COD ZINCADO | | DESCRIÇÃO | UNI |
| | 6190 | | 6243 | | ROLDANA 50 MM X 15,5 MM U FERRO 1/2 1 ROLAMENTO C/ BUCHA | PÇ |
| | 6191 | | 6244 | | ROLDANA 60 MM X 15,5 MM U FERRO 1/2 1 ROLAMENTO C/ BUCHA | PÇ |
| | 6192 | | 6245 | | ROLDANA 70 MM X 15,5 MM U FERRO 1/2 1 ROLAMENTO C/ BUCHA | PÇ |
| | 6193 | | 6246 | | ROLDANA 75 MM X 15,5 MM U FERRO 1/2 1 ROLAMENTO C/ BUCHA | PÇ |
| | 6194 | | 6247 | | ROLDANA 80 MM X 15,5 MM U FERRO 1/2 1 ROLAMENTO C/ BUCHA | PÇ |
| | 6195 | | 6248 | | ROLDANA 100 MM X 15,5 MM U FERRO 1/2 1 ROLAMENTO C/ BUCHA | PÇ |


**ROLDANAS
CAVA "U" 19 MM
FERRO 5/8**


| ROLDANA P/ PORTÃO DE CORRER CAVA U 19 MM 1 ROLAMENTO FERRO 5/8 S/ SUPORTE ECONÔMICA | | | | | | |
|--|-----------------------|--|------------------------|--|---|------------|
|  | COD POLIDO | | COD ZINCADO | | DESCRIÇÃO | UNI |
| | 4433 | | 4527 | | ROLDANA 60 MM X 19 MM U FERRO 5/8 1 ROLAMENTO S/S | PÇ |
| | 4434 | | 4528 | | ROLDANA 70 MM X 19 MM U FERRO 5/8 1 ROLAMENTO S/S | PÇ |
| | 4435 | | 4529 | | ROLDANA 80 MM X 19 MM U FERRO 5/8 1 ROLAMENTO S/S | PÇ |
| | 4436 | | 4530 | | ROLDANA 100 MM X 19 MM U FERRO 5/8 1 ROLAMENTO S/S | PÇ |


| ROLDANA P/ PORTÃO DE CORRER CAVA U 19 MM 1 ROLAMENTO FERRO 5/8 C/SUPORTE ECONÔMICA | | | | | | |
|---|-----------------------|--|------------------------|--|---|------------|
|  | COD POLIDO | | COD ZINCADO | | DESCRIÇÃO | UNI |
| | 4437 | | 4531 | | ROLDANA 60 MM X 19 MM U FERRO 5/8 1 ROLAMENTO C/S | PÇ |
| | 4438 | | 4532 | | ROLDANA 70 MM X 19 MM U FERRO 5/8 1 ROLAMENTO C/S | PÇ |
| | 4439 | | 4533 | | ROLDANA 80 MM X 19 MM U FERRO 5/8 1 ROLAMENTO C/S | PÇ |
| | 4440 | | 4534 | | ROLDANA 100 MM X 19 MM U FERRO 5/8 1 ROLAMENTO C/S | PÇ |

| ROLDANA P/ PORTÃO DE CORRER CAVA U 19 MM 1 ROLAMENTO FERRO 5/8 C/ BUCHA ECONÔMICA | | | | | | |
|--|-----------------------|--|------------------------|--|---|------------|
|  | COD POLIDO | | COD ZINCADO | | DESCRIÇÃO | UNI |
| | 6139 | | 6239 | | ROLDANA 60 MM X 19 MM U FERRO 5/8 1 ROLAMENTO C/ BUCHA | PÇ |
| | 6140 | | 6240 | | ROLDANA 70 MM X 19 MM U FERRO 5/8 1 ROLAMENTO C/ BUCHA | PÇ |
| | 6141 | | 6241 | | ROLDANA 80 MM X 19 MM U FERRO 5/8 1 ROLAMENTO C/ BUCHA | PÇ |
| | 6142 | | 6242 | | ROLDANA 100 MM X 19 MM U FERRO 5/8 1 ROLAMENTO C/ BUCHA | PÇ |


**ROLDANAS
CAVA "U" 22 MM
FERRO 5/8**


| ROLDANA P/ PORTÃO DE CORRER CAVA U 22 MM 1 ROLAMENTO FERRO 5/8 S/ SUPORTE ECONÔMICA | | | | | | |
|--|-----------------------|--|------------------------|--|---|------------|
|  | COD POLIDO | | COD ZINCADO | | DESCRIÇÃO | UNI |
| | 6030 | | 6057 | | ROLDANA 60 MM X 22 MM U FERRO 5/8 1 ROLAMENTO S/S | PÇ |
| | 6031 | | 6058 | | ROLDANA 70 MM X 22 MM U FERRO 5/8 1 ROLAMENTO S/S | PÇ |
| | 6032 | | 6060 | | ROLDANA 80 MM X 22 MM U FERRO 5/8 1 ROLAMENTO S/S | PÇ |
| | 6033 | | 6061 | | ROLDANA 100 MM X 22 MM U FERRO 5/8 1 ROLAMENTO S/S | PÇ |
| | 3213 | | 3833 | | ROLDANA 120 MM X 22 MM U FERRO 5/8 1 ROLAMENTO S/S | PÇ |


| ROLDANA P/ PORTÃO DE CORRER CAVA U 22 MM 1 ROLAMENTO FERRO 5/8 C/ SUPORTE ECONÔMICA | | | | | | |
|--|-----------------------|--|------------------------|--|---|------------|
|  | COD POLIDO | | COD ZINCADO | | DESCRIÇÃO | UNI |
| | 6034 | | 6062 | | ROLDANA 60 MM X 22 MM U FERRO 5/8 1 ROLAMENTO C/S | PÇ |
| | 6035 | | 6063 | | ROLDANA 70 MM X 22 MM U FERRO 5/8 1 ROLAMENTO C/S | PÇ |
| | 6036 | | 6065 | | ROLDANA 80 MM X 22 MM U FERRO 5/8 1 ROLAMENTO C/S | PÇ |
| | 6037 | | 6066 | | ROLDANA 100 MM X 22 MM U FERRO 5/8 1 ROLAMENTO C/S | PÇ |

| ROLDANA P/ PORTÃO DE CORRER CAVA U 22 MM 1 ROLAMENTO FERRO 5/8 C/ BUCHA | | | | | | |
|---|-----------------------|--|------------------------|--|---|------------|
|  | COD POLIDO | | COD ZINCADO | | DESCRIÇÃO | UNI |
| | 6151 | | 6231 | | ROLDANA 60 MM X 22 MM U FERRO 5/8 1 ROLAMENTO C/ BUCHA | PÇ |
| | 6152 | | 6232 | | ROLDANA 70 MM X 22 MM U FERRO 5/8 1 ROLAMENTO C/ BUCHA | PÇ |
| | 6153 | | 6233 | | ROLDANA 80 MM X 22 MM U FERRO 5/8 1 ROLAMENTO C/ BUCHA | PÇ |
| | 6154 | | 6234 | | ROLDANA 100 MM X 22 MM U FERRO 5/8 1 ROLAMENTO C/ BUCHA | PÇ |


**ROLDANAS
CAVA "U" 27 MM
FERRO 5/8**


| ROLDANA P/ PORTÃO DE CORRER CAVA U 27 MM 2 ROLAMENTOS FERRO 5/8 S/ SUPORTE ECONÔMICA | | | | | | |
|--|---------------|--|----------------|--|---|-----|
|  | COD POLIDO | | COD ZINCADO | | DESCRIÇÃO | UNI |
| | 4449 | | 4543 | | ROLDANA 60 MM X 27 MM U FERRO 5/8 2 ROLAMENTOS S/S | PÇ |
| | 4607 | | 4756 | | ROLDANA 70 MM X 27 MM U FERRO 5/8 2 ROLAMENTOS S/S | PÇ |
| | 4450 | | 4544 | | ROLDANA 75 MM X 27 MM U FERRO 5/8 2 ROLAMENTOS S/S | PÇ |
| | 4451 | | 4545 | | ROLDANA 80 MM X 27 MM U FERRO 5/8 2 ROLAMENTOS S/S | PÇ |
| | 4452 | | 4546 | | ROLDANA 100 MM X 27 MM U FERRO 5/8 2 ROLAMENTOS S/S | PÇ |
| | 3180 | | 3863 | | ROLDANA 120 MM X 27 MM U FERRO 5/8 2 ROLAMENTOS S/S | PÇ |


| ROLDANA P/ PORTÃO DE CORRER CAVA U 27 MM 2 ROLAMENTOS FERRO 5/8 C/ SUPORTE ECONÔMICA | | | | | | |
|--|---------------|--|----------------|--|---|-----|
|  | COD POLIDO | | COD ZINCADO | | DESCRIÇÃO | UNI |
| | 4453 | | 4547 | | ROLDANA 60 MM X 27 MM U FERRO 5/8 2 ROLAMENTOS C/S | PÇ |
| | 4608 | | 4757 | | ROLDANA 70 MM X 27 MM U FERRO 5/8 2 ROLAMENTOS C/S | PÇ |
| | 4454 | | 4548 | | ROLDANA 75 MM X 27 MM U FERRO 5/8 2 ROLAMENTOS C/S | PÇ |
| | 4455 | | 4549 | | ROLDANA 80 MM X 27 MM U FERRO 5/8 2 ROLAMENTOS C/S | PÇ |
| | 4456 | | 4550 | | ROLDANA 100 MM X 27 MM U FERRO 5/8 2 ROLAMENTOS C/S | PÇ |

| ROLDANA P/ PORTÃO DE CORRER CAVA U 27 MM 2 ROLAMENTOS FERRO 5/8 C/ BUCHA ECONÔMICA | | | | | | |
|---|---------------|--|----------------|--|--|-----|
|  | COD POLIDO | | COD ZINCADO | | DESCRIÇÃO | UNI |
| | 6160 | | 6226 | | ROLDANA 60 MM X 27 MM U FERRO 5/8 2 ROLAMENTOS C/ BUCHA | PÇ |
| | 6161 | | 6227 | | ROLDANA 70 MM X 27 MM U FERRO 5/8 2 ROLAMENTOS C/ BUCHA | PÇ |
| | 6162 | | 6228 | | ROLDANA 75 MM X 27 MM U FERRO 5/8 2 ROLAMENTOS C/ BUCHA | PÇ |
| | 6163 | | 6229 | | ROLDANA 80 MM X 27 MM U FERRO 5/8 2 ROLAMENTOS C/ BUCHA | PÇ |
| | 6164 | | 6230 | | ROLDANA 100 MM X 27 MM U FERRO 5/8 2 ROLAMENTOS C/ BUCHA | PÇ |


**ROLDANAS
CAVA "U" 22 MM
TUBO 1/2**


| ROLDANA P/ PORTÃO DE CORRER CAVA U 22 MM 1 ROLAMENTO TUBO 1/2 S/ SUPORTE ECONÔMICA | | | | | | |
|---|-----------------------|--|------------------------|--|---|------------|
|  | COD POLIDO | | COD ZINCADO | | DESCRIÇÃO | UNI |
| | 4634 | | 5520 | | ROLDANA 60 MM X 22 MM U TUBO 1/2 1 ROLAMENTO S/S | PÇ |
| | 4635 | | 5521 | | ROLDANA 70 MM X 22 MM U TUBO 1/2 1 ROLAMENTO S/S | PÇ |
| | 4637 | | 5522 | | ROLDANA 80 MM X 22 MM U TUBO 1/2 1 ROLAMENTO S/S | PÇ |
| | 4638 | | 5523 | | ROLDANA 100 MM X 22 MM U TUBO 1/2 1 ROLAMENTO S/S | PÇ |
| | 3170 | | 3842 | | ROLDANA 120 MM X 22 MM U TUBO 1/2 1 ROLAMENTO S/S | |


| ROLDANA P/ PORTÃO DE CORRER CAVA U 22 MM 1 ROLAMENTO TUBO 1/2 C/ SUPORTE ECONÔMICA | | | | | | |
|---|-----------------------|--|------------------------|--|---|------------|
|  | COD POLIDO | | COD ZINCADO | | DESCRIÇÃO | UNI |
| | 4639 | | 5524 | | ROLDANA 60 MM X 22 MM U TUBO 1/2 1 ROLAMENTO C/S | PÇ |
| | 4640 | | 5525 | | ROLDANA 70 MM X 22 MM U TUBO 1/2 1 ROLAMENTO C/S | PÇ |
| | 4642 | | 5526 | | ROLDANA 80 MM X 22 MM U TUBO 1/2 1 ROLAMENTO C/S | PÇ |
| | 4643 | | 5527 | | ROLDANA 100 MM X 22 MM U TUBO 1/2 1 ROLAMENTO C/S | PÇ |

| ROLDANA P/ PORTÃO DE CORRER CAVA U TUBO 1/2 1 ROLAMENTO C/ BUCHA ECONÔMICA | | | | | | |
|---|-----------------------|--|------------------------|--|--|------------|
|  | COD POLIDO | | COD ZINCADO | | DESCRIÇÃO | UNI |
| | 6147 | | 6235 | | ROLDANA 60 MM X 22 MM U TUBO 1/2 1 ROLAMENTO C/ BUCHA | PÇ |
| | 6148 | | 6236 | | ROLDANA 70 MM X 22 MM U TUBO 1/2 1 ROLAMENTO C/ BUCHA | PÇ |
| | 6149 | | 6237 | | ROLDANA 80 MM X 22 MM U TUBO 1/2 1 ROLAMENTO C/ BUCHA | PÇ |
| | 6150 | | 6238 | | ROLDANA 100 MM X 22 MM U TUBO 1/2 1 ROLAMENTO C/ BUCHA | PÇ |


**ROLDANAS
CAVA "U" 27 MM
TUBO 1/2**


| ROLDANA P/ PORTÃO DE CORRER CAVA U 27 MM 2 ROLAMENTOS TUBO 1/2 S/ SUPORTE ECONÔMICA | | | | | | |
|---|---------------|--|----------------|--|--|-----|
|  | COD POLIDO | | COD ZINCADO | | DESCRIÇÃO | UNI |
| | 4457 | | 4551 | | ROLDANA 60 MM X 27 MM U TUBO 1/2 2 ROLAMENTOS S/S | PÇ |
| | 4609 | | 4758 | | ROLDANA 70 MM X 27 MM U TUBO 1/2 2 ROLAMENTOS S/S | PÇ |
| | 4458 | | 4552 | | ROLDANA 75 MM X 27 MM U TUBO 1/2 2 ROLAMENTOS S/S | PÇ |
| | 4459 | | 4553 | | ROLDANA 80 MM X 27 MM U TUBO 1/2 2 ROLAMENTOS S/S | PÇ |
| | 4460 | | 4554 | | ROLDANA 100 MM X 27 MM U TUBO 1/2 2 ROLAMENTOS S/S | PÇ |
| | 3191 | | 3874 | | ROLDANA 120 MM X 27 MM U TUBO 1/2 2 ROLAMENTOS S/S | PÇ |


| ROLDANA P/ PORTÃO DE CORRER CAVA U 27 MM 2 ROLAMENTOS TUBO 1/2 C/ SUPORTE ECONÔMICA | | | | | | |
|---|---------------|--|----------------|--|--|-----|
|  | COD POLIDO | | COD ZINCADO | | DESCRIÇÃO | UNI |
| | 4461 | | 4555 | | ROLDANA 60 MM X 27 MM U TUBO 1/2 2 ROLAMENTOS C/S | PÇ |
| | 4610 | | 4759 | | ROLDANA 70 MM X 27 MM U TUBO 1/2 2 ROLAMENTOS C/S | PÇ |
| | 4462 | | 4556 | | ROLDANA 75 MM X 27 MM U TUBO 1/2 2 ROLAMENTOS C/S | PÇ |
| | 4463 | | 4557 | | ROLDANA 80 MM X 27 MM U TUBO 1/2 2 ROLAMENTOS C/S | PÇ |
| | 4464 | | 4558 | | ROLDANA 100 MM X 27 MM U TUBO 1/2 2 ROLAMENTOS C/S | PÇ |

| ROLDANA P/ PORTÃO DE CORRER CAVA U 27 MM 2 ROLAMENTOS TUBO 1/2 C/ BUCHA ECONÔMICA | | | | | | |
|---|---------------|--|----------------|--|---|-----|
|  | COD POLIDO | | COD ZINCADO | | DESCRIÇÃO | UNI |
| | 6165 | | 6221 | | ROLDANA 60 MM X 27 MM U TUBO 1/2 2 ROLAMENTOS C/ BUCHA | PÇ |
| | 6166 | | 6222 | | ROLDANA 70 MM X 27 MM U TUBO 1/2 2 ROLAMENTOS C/ BUCHA | PÇ |
| | 6167 | | 6223 | | ROLDANA 75 MM X 27 MM U TUBO 1/2 2 ROLAMENTOS C/ BUCHA | PÇ |
| | 6168 | | 6224 | | ROLDANA 80 MM X 27 MM U TUBO 1/2 2 ROLAMENTOS C/ BUCHA | PÇ |
| | 6169 | | 6225 | | ROLDANA 100 MM X 27 MM U TUBO 1/2 2 ROLAMENTOS C/ BUCHA | PÇ |


**ROLDANAS
CAVA "U" 27 MM
TUBO 3/4**


| ROLDANA P/ PORTÃO DE CORRER CAVA U 27 MM 2 ROLAMENTOS TUBO 3/4 S/ SUPORTE ECONÔMICA | | | | | | |
|--|---------------|--|----------------|--|---|-----|
|  | COD POLIDO | | COD ZINCADO | | DESCRIÇÃO | UNI |
| | 4465 | | 4559 | | ROLDANA 60 MM X 27 MM U TUBO 3/4 2 ROLAMENTOS S/S | PÇ |
| | 4611 | | 4760 | | ROLDANA 70 MM X 27 MM U TUBO 3/4 2 ROLAMENTOS S/S | PÇ |
| | 4466 | | 4560 | | ROLDANA 75 MM X 27 MM U TUBO 3/4 2 ROLAMENTOS S/S | PÇ |
| | 4467 | | 4561 | | ROLDANA 80 MM X 27 MM U TUBO 3/4 2 ROLAMENTOS S/S | PÇ |
| | 4468 | | 4562 | | ROLDANA 100 MM X 27 MM U TUBO 3/4 2 ROLAMENTOS S/S | PÇ |
| | 3202 | | 3885 | | ROLDANA 120 MM X 27 MM U TUBO 3/4 2 ROLAMENTOS S/S | PÇ |


| ROLDANA P/ PORTÃO DE CORRER CAVA U 27 MM 2 ROLAMENTOS TUBO 3/4 C/ SUPORTE ECONÔMICA | | | | | | |
|--|---------------|--|----------------|--|---|-----|
|  | COD POLIDO | | COD ZINCADO | | DESCRIÇÃO | UNI |
| | 4469 | | 4563 | | ROLDANA 60 MM X 27 MM U TUBO 3/4 2 ROLAMENTOS C/S | PÇ |
| | 4606 | | 4761 | | ROLDANA 70 MM X 27 MM U TUBO 3/4 2 ROLAMENTOS C/S | PÇ |
| | 4470 | | 4564 | | ROLDANA 75 MM X 27 MM U TUBO 3/4 2 ROLAMENTOS C/S | PÇ |
| | 4471 | | 4565 | | ROLDANA 80 MM X 27 MM U TUBO 3/4 2 ROLAMENTOS C/S | PÇ |
| | 4472 | | 4566 | | ROLDANA 100 MM X 27 MM U TUBO 3/4 2 ROLAMENTOS C/S | PÇ |

| ROLDANA P/ PORTÃO DE CORRER CAVA U 27 MM 2 ROLAMENTOS TUBO 3/4 C/ BUCHA ECONÔMICA | | | | | | |
|--|---------------|--|----------------|--|---|-----|
|  | COD POLIDO | | COD ZINCADO | | DESCRIÇÃO | UNI |
| | 6170 | | 6216 | | ROLDANA 60 MM X 27 MM U TUBO 3/4 2 ROLAMENTOS C/ BUCHA | PÇ |
| | 6171 | | 6217 | | ROLDANA 70 MM X 27 MM U TUBO 3/4 2 ROLAMENTOS C/ BUCHA | PÇ |
| | 6172 | | 6218 | | ROLDANA 75 MM X 27 MM U TUBO 3/4 2 ROLAMENTOS C/ BUCHA | PÇ |
| | 6173 | | 6219 | | ROLDANA 80 MM X 27 MM U TUBO 3/4 2 ROLAMENTOS C/ BUCHA | PÇ |
| | 6174 | | 6220 | | ROLDANA 100 MM X 27 MM U TUBO 3/4 2 ROLAMENTOS C/ BUCHA | PÇ |


**ROLDANAS
CAVA “|_|” 15,5 MM
FERRO 1/4**


| ROLDANA P/ PORTÃO DE CORRER CAVA _ 15,5 MM FERRO 1/4 1 ROLAMENTO S/ SUPORTE ECONÔMICA | | | | | |
|--|-----------------------|------------------------|--|---|------------|
|  | COD POLIDO | COD ZINCADO | | DESCRIÇÃO | UNI |
| | 4413 | 4507 | | ROLDANA 50 MM X 15,5 MM _ FERRO 1/4 1 ROLAMENTO S/S | PÇ |
| | 4414 | 4508 | | ROLDANA 60 MM X 15,5 MM _ FERRO 1/4 1 ROLAMENTO S/S | PÇ |
| | 4415 | 4509 | | ROLDANA 70 MM X 15,5 MM _ FERRO 1/4 1 ROLAMENTO S/S | PÇ |
| | 4416 | 4510 | | ROLDANA 75 MM X 15,5 MM _ FERRO 1/4 1 ROLAMENTO S/S | PÇ |
| | 4417 | 4511 | | ROLDANA 80 MM X 15,5 MM _ FERRO 1/4 1 ROLAMENTO S/S | PÇ |
| | 4418 | 4512 | | ROLDANA 100 MM X 15,5 MM _ FERRO 1/4 1 ROLAMENTO S/S | PÇ |


| ROLDANA P/ PORTÃO DE CORRER CAVA _ 15,5 MM FERRO 1/4 1 ROLAMENTO C/ SUPORTE ECONÔMICA | | | | | |
|--|-----------------------|------------------------|--|---|------------|
|  | COD POLIDO | COD ZINCADO | | DESCRIÇÃO | UNI |
| | 4419 | 4513 | | ROLDANA 50 MM X 15,5 MM _ FERRO 1/4 1 ROLAMENTO C/S | PÇ |
| | 4420 | 4514 | | ROLDANA 60 MM X 15,5 MM _ FERRO 1/4 1 ROLAMENTO C/S | PÇ |
| | 4421 | 4515 | | ROLDANA 70 MM X 15,5 MM _ FERRO 1/4 1 ROLAMENTO C/S | PÇ |
| | 4422 | 4516 | | ROLDANA 75 MM X 15,5 MM _ FERRO 1/4 1 ROLAMENTO C/S | PÇ |
| | 4423 | 4517 | | ROLDANA 80 MM X 15,5 MM _ FERRO 1/4 1 ROLAMENTO C/S | PÇ |
| | 4424 | 4518 | | ROLDANA 100 MM X 15,5 MM _ FERRO 1/4 1 ROLAMENTO C/S | PÇ |


| ROLDANA P/ PORTÃO DE CORRER CAVA _ 15,5 MM FERRO 1/4 1 ROLAMENTO C/BUCHA ECONÔMICA | | | | | |
|---|-----------------------|------------------------|--|--|------------|
|  | COD POLIDO | COD ZINCADO | | DESCRIÇÃO | UNI |
| | 6184 | 6210 | | ROLDANA 50 MM X 15,5 MM _ FERRO 1/4 1 ROLAMENTO C/BUCHA | PÇ |
| | 6185 | 6211 | | ROLDANA 60 MM X 15,5 MM _ FERRO 1/4 1 ROLAMENTO C/BUCHA | PÇ |
| | 6186 | 6212 | | ROLDANA 70 MM X 15,5 MM _ FERRO 1/4 1 ROLAMENTO C/BUCHA | PÇ |
| | 6187 | 6213 | | ROLDANA 75 MM X 15,5 MM _ FERRO 1/4 1 ROLAMENTO C/BUCHA | PÇ |
| | 6188 | 6214 | | ROLDANA 80 MM X 15,5 MM _ FERRO 1/4 1 ROLAMENTO C/BUCHA | PÇ |
| | 6189 | 6215 | | ROLDANA 100 MM X 15,5 MM _ FERRO 1/4 1 ROLAMENTO C/BUCHA | PÇ |

ROLDANA P/ PORTÃO PVC


| ROLDANA P/ PORTÃO DE PVC CAVA U FERRO 1/2 S/S <i>*não acompanha o parafuso</i> | | | | | |
|--|------------|-------------|------|-----------|---|
|  | COD POLIDO | COD ZINCADO | | DESCRIÇÃO | UNI |
| | | | 3356 | | ROLDANA P/ PORTAO PVC 55 MM X 22 MM U FERRO 1/2 S/S |


| ROLDANA P/ PORTÃO DE PVC CAVA U FERRO 1/2 C/S INOX | | | | | |
|--|------------|-------------|------|-----------|--|
|  | COD POLIDO | COD ZINCADO | | DESCRIÇÃO | UNI |
| | | | 4955 | | ROLDANA P/ PORTAO PVC 55 MM X 22 MM U FERRO 1/2 C/S INOX |

| ROLDANA P/ PORTÃO DE PVC CAVA U TUBO 1/2 S/S <i>*não acompanha o parafuso</i> | | | | | |
|---|------------|-------------|------|-----------|--|
|  | COD POLIDO | COD ZINCADO | | DESCRIÇÃO | UNI |
| | | | 3973 | | ROLDANA P/ PORTAO PVC 55 MM X 22 MM U TUBO 1/2 S/S |

| ROLDANA P/ PORTÃO DE PVC CAVA U TUBO 1/2 C/S INOX | | | | | |
|---|------------|-------------|------|-----------|---|
|  | COD POLIDO | COD ZINCADO | | DESCRIÇÃO | UNI |
| | | | 5204 | | ROLDANA P/ PORTAO PVC 55 MM X 22 MM U TUBO 1/2 C/S INOX |

ROLDANAS P/ PORTA DE CORRER

| ROLDANA GIRATÓRIA | | | | | | |
|---|---------------|----------------|------|-----------|-------------------------|----|
|  | COD POLIDO | COD ZINCADO | | DESCRIÇÃO | UNI | |
| | | | 857 | | ROLDANA GIRATORIA 50 MM | PÇ |
| | | | 858 | | ROLDANA GIRATORIA 60 MM | PÇ |
| | | | 1249 | | ROLDANA GIRATORIA 70 MM | PÇ |

| ROLDANA FIXA | | | | | | |
|--|---------------|----------------|-----|-----------|---------------------|----|
|  | COD POLIDO | COD ZINCADO | | DESCRIÇÃO | UNI | |
| | | | 859 | | ROLDANA FIXA 50 MM | PÇ |
| | | | 860 | | ROLDANA FIXA 60 MM | PÇ |
| | | | 861 | | ROLDANA FIXA 70 MM | PÇ |
| | | | 862 | | ROLDANA FIXA 80 MM | PÇ |
| | | | 863 | | ROLDANA FIXA 90 MM | PÇ |
| | | | 864 | | ROLDANA FIXA 100 MM | PÇ |

NISSOLA

ROLDANAS E ACESSÓRIOS



Telefone
(51) 3592.1438



WhatsApp
(51) 9 9787.6195



E-mail
nissolaltda@terra.com.br



Instagram
@nissolaltda



Website
nissola.com.br